



Набор (комплект) мебели для комнат  
"Престиж"

МИАСС МЕБЕЛЬ

Мебель для гостиной

Партия №

Цвет :



EAC

## **Стол журнальный**

Инструкция по сборке,  
уходу и эксплуатации



Предприятие-изготовитель:  
ЗАО "Миассмебель", Россия, 456303,  
Челябинская обл., г. Миасс, ул. 60 лет Октября, 13

## Габаритные размеры изделия 1250x683x530



Благодарим Вас за выбор продукции, выпускаемой под торговой маркой “Миассмебель”. Наши изделия разработаны в соответствии с высокими требованиями качества, функциональности и дизайна. Мы уверены, что Вы будете довольны приобретением нового изделия от нашей фирмы.

Перед началом сборки изделия внимательно прочитайте данную инструкцию, в которой содержится полная информация о последовательности сборки, а также рекомендации по правильной эксплуатации и уходу за ним.

Изготовитель оставляет за собой право совершенствования конструкции изделия, замены лицевой фурнитуры на более современную без внесения изменений в настоящую инструкцию, так как предприятие постоянно работает над улучшением выпускаемой продукции.

## Общие рекомендации по сборке

**Будьте аккуратны при сборке изделия!!!**

Для удобства, рекомендуем производить сборку изделия вдвоем. Для сборки необходимо иметь молоток и отвертки с крестообразным и с прямым шлицем.

Перед началом сборки рекомендуем Вам проверить наличие деталей, фурнитуры и метизов по маркировочной этикетке и комплектовочной ведомости (см. Спецификацию деталей по пакетам и Спецификацию фурнитуры и метизов).

Во избежание повреждения деталей, сборку необходимо производить аккуратно, на прокладочном материале (энергофлекс).

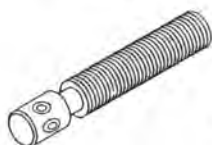
Пользоваться молотком необходимо через мягкую прокладку или деревянный брусок.

В процессе сборки изделия будьте осторожны и внимательны, соблюдайте меры предосторожности при использовании инструментов. *Установку винтов, (метизов)*, необходимо производить при помощи шила или гвоздя, закручивая по часовой стрелке.

## Спецификация деталей по пакетам

№ пакета	№ детали	Наименование	Размер, мм	Кол-во
34.1	01	Крышка в сборе	1250x683	1
34.2	02	Царга лицевая	1030x104x39	2
	03	Царга боковая	430x95x39	2
	04	Опора	498x80x80	4
Фурнитура				1 комплект.
Всего мест				3 места.

## Спецификация фурнитуры и метизов

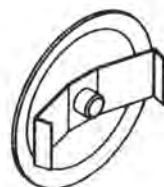


Винт - 14 шт.

Сегмент  
- 14 шт.



Шкант-8x30  
- 8 шт.

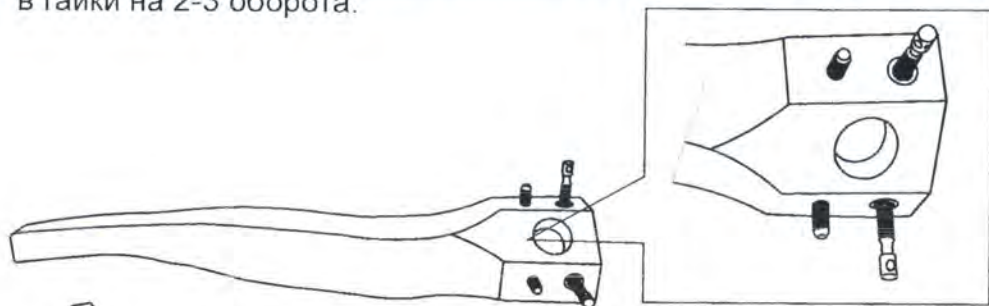


Заглушка  
- 14 шт.



Фетровая  
подставка  
- 4 шт.

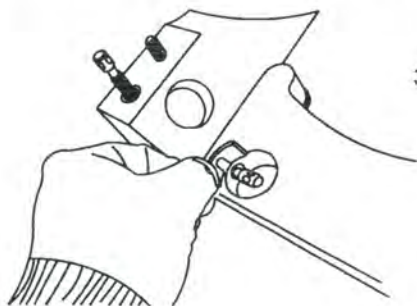
Оборудовать опоры шкантами 8x30 и винтами, ввернув их в гайки на 2-3 оборота.



Приставить царгу боковую к опоре, обеспечив вхождение винтов и шкантов в отверстия царги.



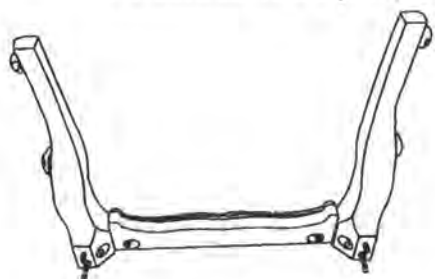
В отверстие установить сегмент .



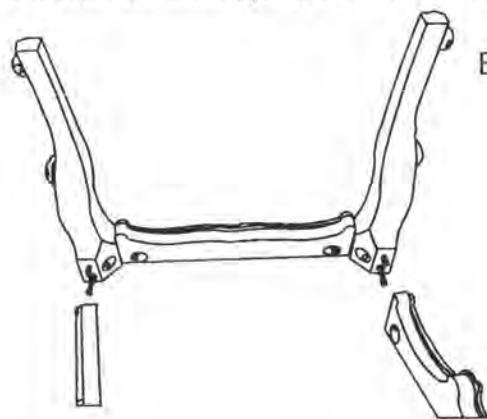
При помощи шила или гвоздя завернуть винт до упора.



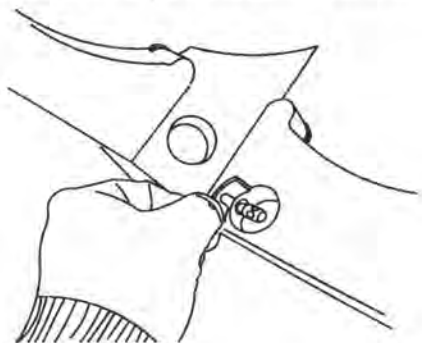
*Аналогично прикрепить вторую опору.*



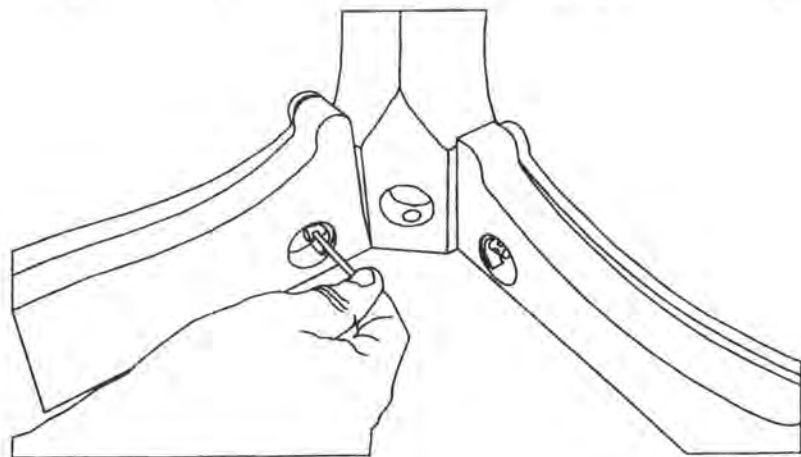
К собранной конструкции приставить лицевые царги, обеспечив вхождение винтов и шкантов в отверстия царг.



В отверстие установить сегмент.



При помощи шила или гвоздя завернуть винт до упора.



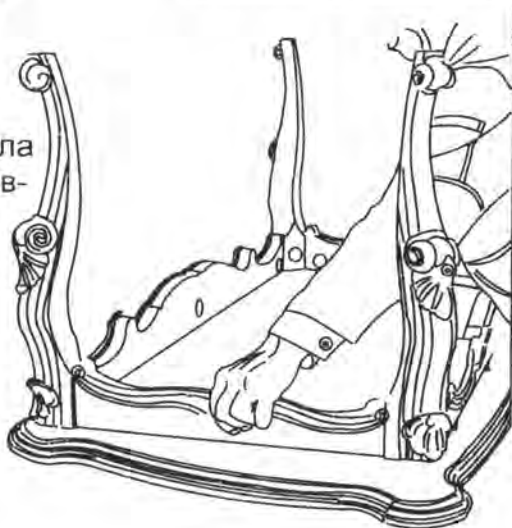
В отверстия установить 4 шканта 8x60.



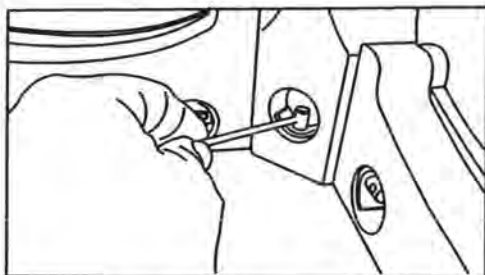
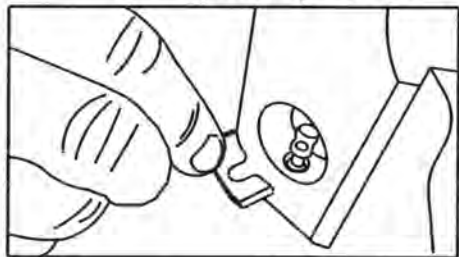
Положить крышку лицевой поверхностью вниз на прокладочный материал. Установить винты, ввернув их на 2-3 оборота.



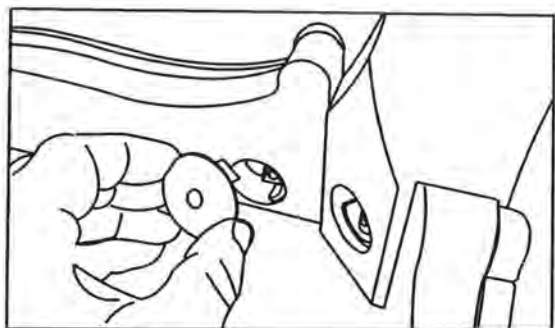
Установить каркас стола отверстиями на винты установленные в отверстиях крышки обеспечиввхождение винтов и шкантов в отверстия.



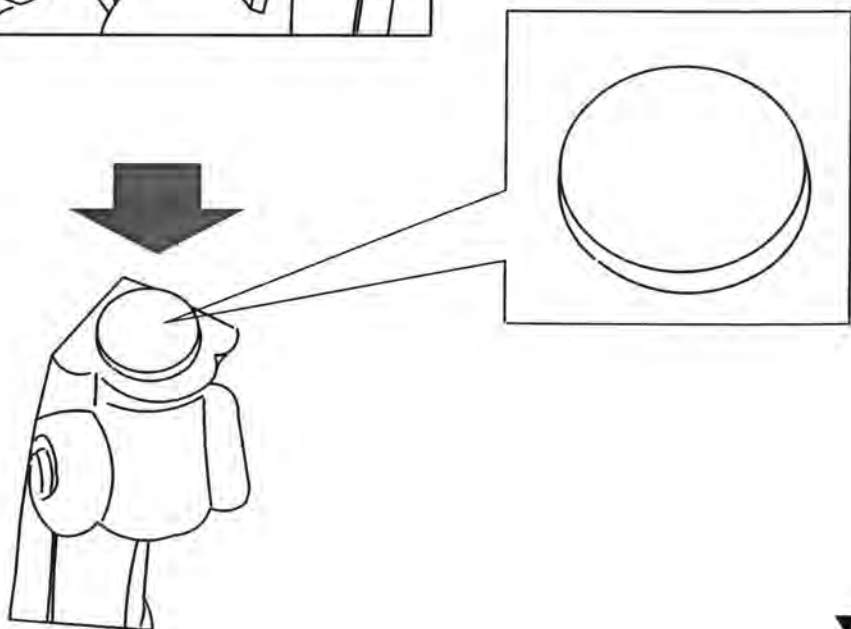
В отверстие установить сегменты



При помощи шила или гвоздя завернуть винты до упора, обеспечив плотное прилегание деталей.



В отверстия установить заглушки.



## Гарантии изготовителя.

Предприятие-изготовитель гарантирует соответствие мебели требованиям ГОСТ 16371-2014 при соблюдении условий транспортирования, хранения и эксплуатации в течении 24 месяцев.

Срок службы изделия - 10 лет

С претензиями по комплектации и качеству деталей, фурнитуры обращаться в отдел технического контроля предприятия-изготовителя (8 3513 524048) или в магазин, где приобреталась мебель.

Изготовитель снимает с себя ответственность по ремонту и обслуживанию изделия в течении установленного срока службы при эксплуатации изделия не по назначению.

Замена деталей и узлов с механическими повреждениями (бой, сколы, царапины), возникшими в процессе сборки или транспортировки самовывозом, производится за дополнительную оплату.

Дополнительную информацию о торговых филиалах и торговых представительствах узнавайте у представителей ЗАО "Миассмебель" или на сайте [www.miassmebel.ru](http://www.miassmebel.ru).

### Применяемые материалы:

Щитовые детали изделия изготовлены из сертифицированных плитных материалов, разрешенных к производству на основании гигиенического сертификата и облицованных различными декоративными облицовочными материалами и отделываются акриловыми или полиуретановыми лаками. Ножки изготовлены из пиломатериала и отделаны акриловыми или полиуретановыми лаками.

### Дополнительные сведения:

*Продукция сертифицирована на соответствие  
ГОСТ 16371-2014, ГОСТ 19917-2014.*

*Сертификат соответствия № РОСС RU. АЯ 14.Н04809*

*Срок действия с 22.02.2019 по 21.02.2022*

*Декларация о соответствии № RU Д-РУ.АЯ14.В.01544/19*

*Срок действия с 22.02.2019 по 21.02.2024.*

*Орган по сертификации рег. № RA. RU.10АЯ14*

*ПРОДУКЦИИ И УСЛУГ АУТОНОМНОЙ НЕКОММЕРЧЕСКОЙ  
ОРГАНИЗАЦИИ "ЧЕЛЯБИНСКИЙ ЦЕНТР СЕРТИФИКАЦИИ"  
г. Челябинск.*